

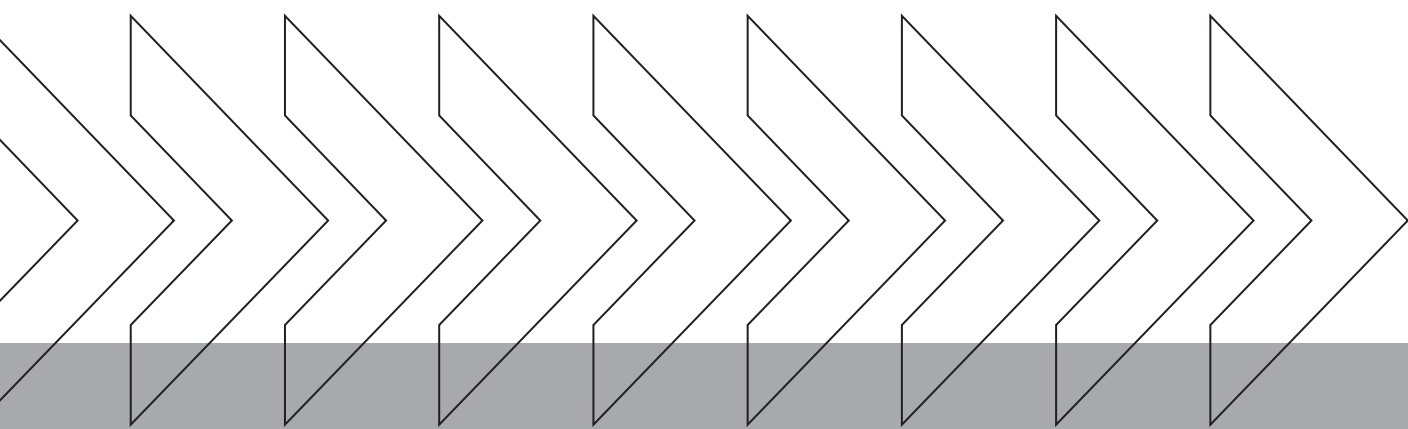


GUÍA PARA EL VIDRIERO Nº1



HABILITA TU PERFIL
EN GOOGLE MAPS
Y LLEGA A MÁS GENTE

¿POR QUÉ ES IMPORTANTE ESTAR EN GOOGLE MAPS PARA UN VIDRIERO?



AUMENTO DE VISIBILIDAD:

Google Maps es utilizado por millones de personas diariamente, facilitando que potenciales clientes encuentren tu negocio.

MÁS RESULTADOS:

Aparecer en Google Maps mejora tu posicionamiento en las búsquedas locales, aumentando las posibilidades de que las personas de tu área descubran tu negocio.

GENERACIÓN DE CONFIANZA:


Un perfil bien gestionado en Google Maps con opiniones positivas genera confianza entre los clientes potenciales.

FACILIDAD DE ACCESO:

Proporciona a los clientes información crucial como dirección, horario de atención, y formas de contacto de manera rápida.

ES GRATUITO.



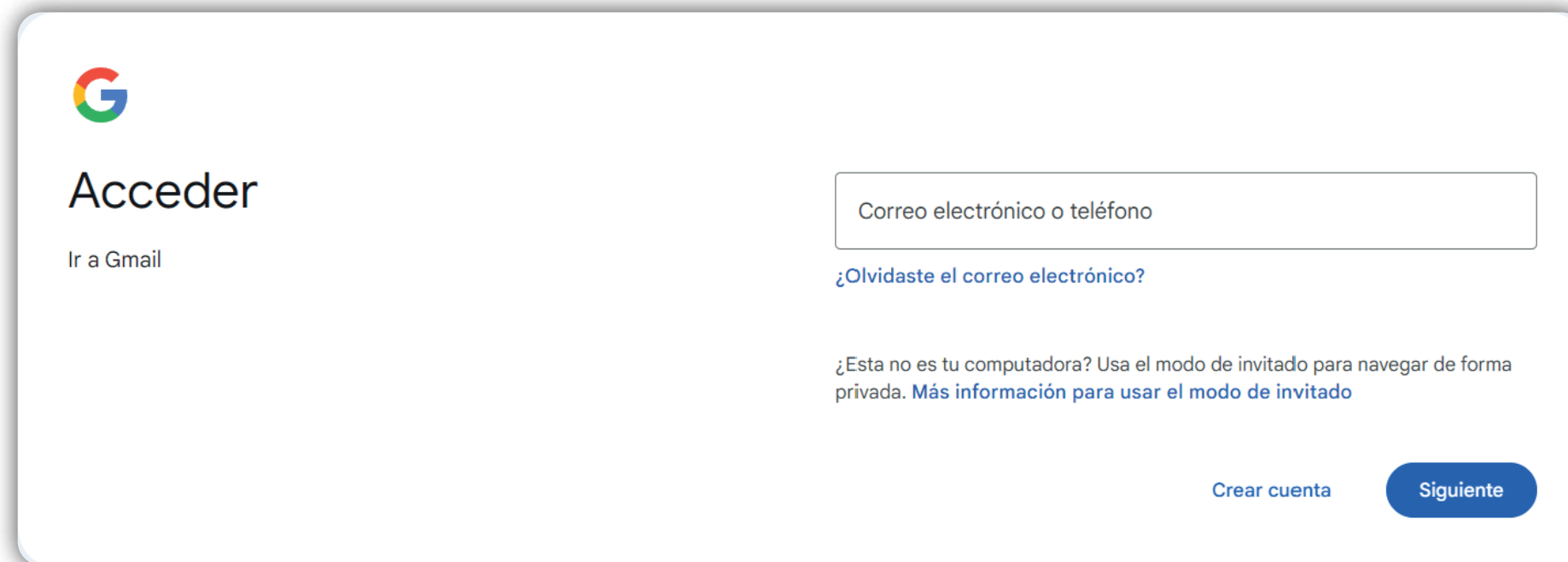


COMENCEMOS



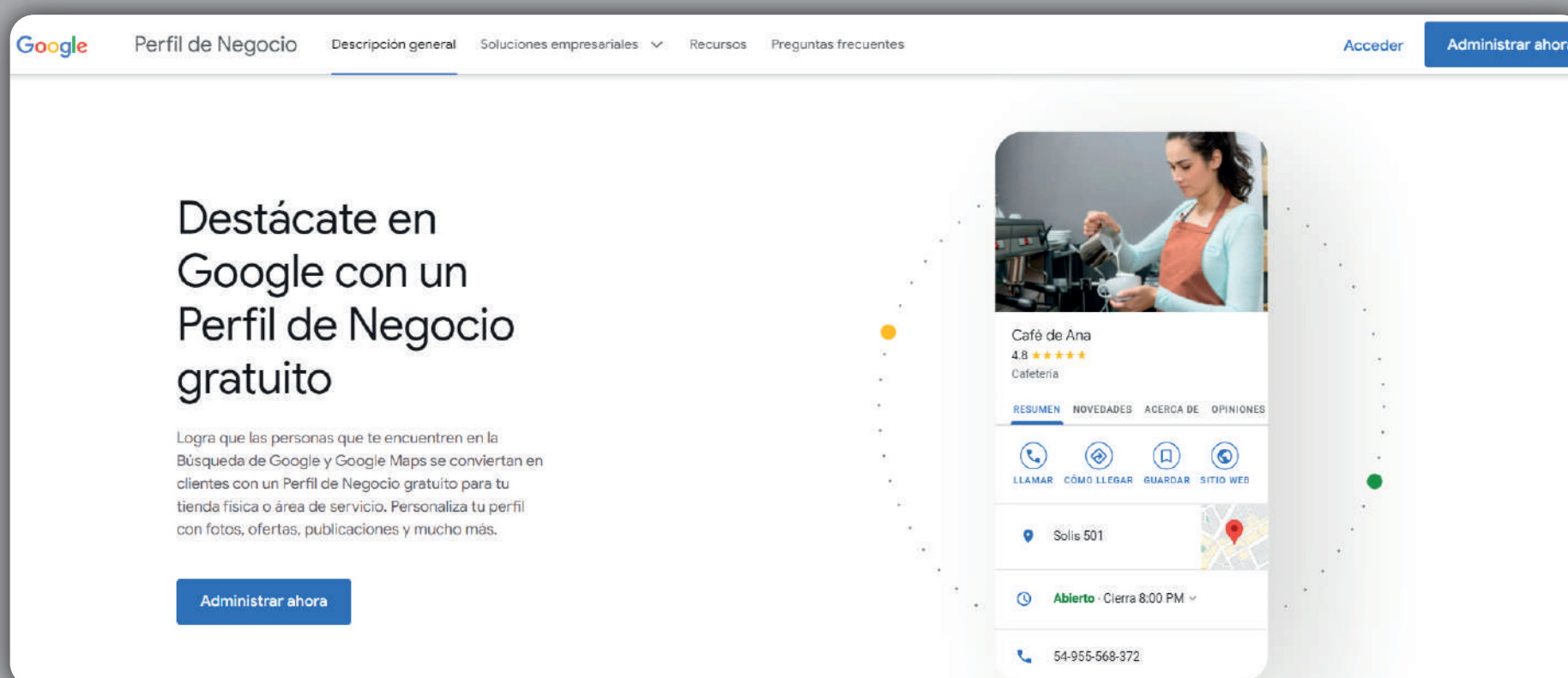
Paso 1: Crear una Cuenta de Google:

Si no tienes una cuenta de Google, necesitarás crear una. Ve a Google y sigue las instrucciones para crear tu cuenta. (gmail.com)



Paso 2: Acceder a Google My Business:

Dirígete a Google My Business y haz clic en “Administrar ahora”.
(https://www.google.com/intl/es-419_mx/business/)



Paso 3: Añadir Tu Negocio:

Introduce el nombre de tu negocio y selecciona la categoría que mejor lo describe.

Proporciona la dirección de tu negocio o las áreas en las que operas si eres una empresa de servicio de área.



Permite que las personas descubran tu negocio en la Búsqueda de Google, en Maps y en otros lugares

Para comenzar, ingresa algunos detalles de tu negocio

Nombre de la empresa*

Continuar

Ingresa la dirección de su empresa

Agrega una ubicación donde los clientes puedan visitar tu empresa personalmente

Pais o región
México

Dirección

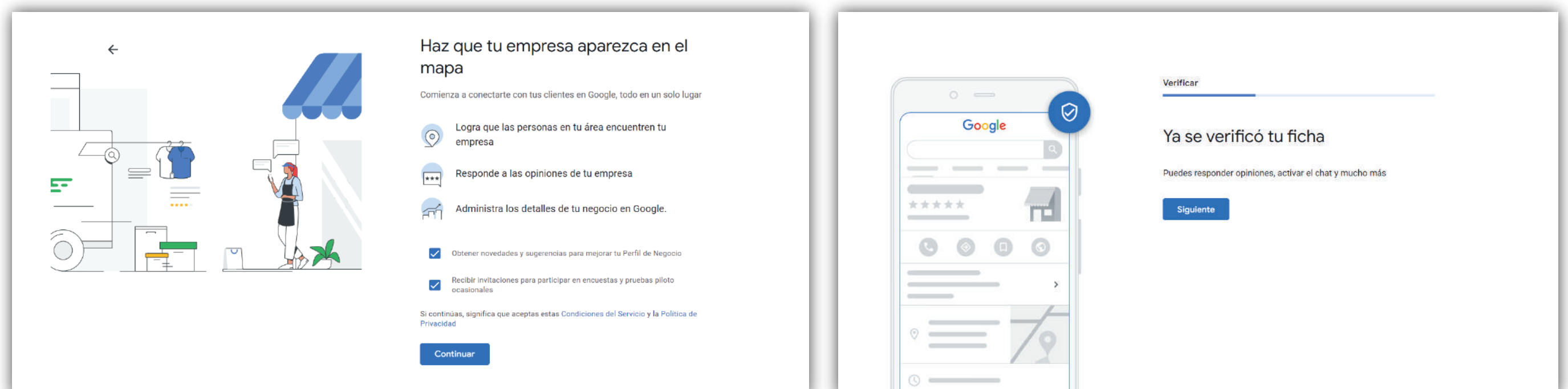
Dirección (segunda línea)

Código postal

Ciudad

Paso 4: Verificar Tu Negocio:

Google te enviará un código de verificación a la dirección de tu negocio. Introduce este código en tu cuenta de Google My Business para verificar tu negocio.



Haz que tu empresa aparezca en el mapa

Comienza a conectarte con tus clientes en Google, todo en un solo lugar

- Logra que las personas en tu área encuentren tu empresa
- Responde a las opiniones de tu empresa
- Administra los detalles de tu negocio en Google.

- Obtener novedades y sugerencias para mejorar tu Perfil de Negocio
- Recibir invitaciones para participar en encuestas y pruebas piloto ocasionales

Si continúas, significa que aceptas estas Condiciones del Servicio y la Política de Privacidad

Continuar

Verificar

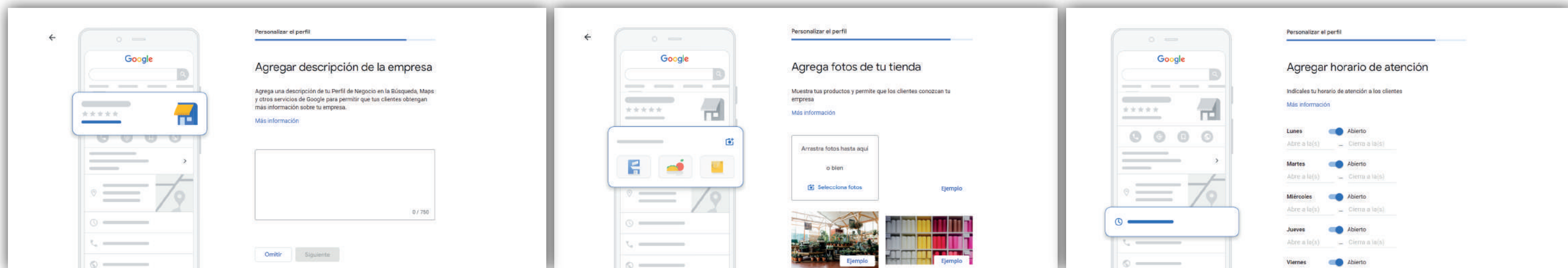
Ya se verificó tu ficha

Puedes responder opiniones, activar el chat y mucho más

Siguiente

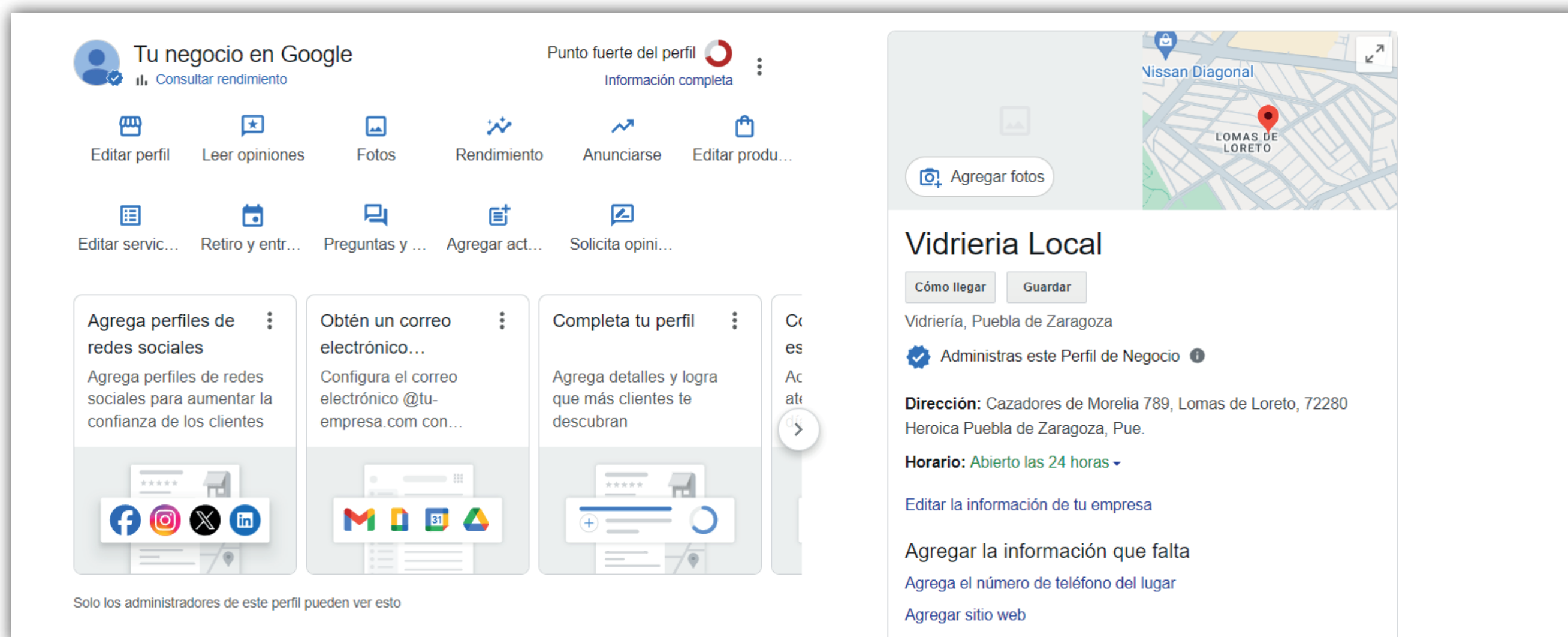
Paso 5: Completar el Perfil:

Añade información detallada como horario de apertura, número de teléfono y sitio web. Sube fotos de tu negocio para hacer tu perfil más atractivo.



Paso 6: Visualiza Tu Perfil:


Podrás ir actualizando tu perfil, subiendo información de tus proyectos, servicios e ir actualizando datos, tus próximos clientes ya te podrán encontrar en Google Maps.






DATOS GENERALES:

**GRUPO COVICO ALTA CALIDAD EN VIDRIO
CONTINENTAL VIDRIERIA COLLAR S.A. DE C.V.**

 Blvd. Carmen Serdán #2119,
Col. Cleotilde Torres,
C.P. 72050, Puebla Puebla

 (222) 220 3300

 +52 1 222 754 5960

 contacto@grupocovico.mx

 www.grupocovico.mx

Redes Sociales:

-  @grupocovico
-  Grupo COVICO
-  grupocovico
-  COVICO
-  @GRUPOCOVICO

